



Федерация  
Металлургов  
Украины

**ЗАКОНОДАТЕЛЬНО  
УСТАНОВЛЕННЫЙ**

**1 378** ГРН.

**ФАКТИЧЕСКИЙ  
РАЗМЕР**

**2 488** ГРН.

**ФАКТИЧЕСКИЙ  
РАЗМЕР (С НДФЛ)**

**2 989** ГРН.

[www.fedmet.org](http://www.fedmet.org)

# Фактический размер прожиточного минимума в Украине

Сентябрь 2015 г.

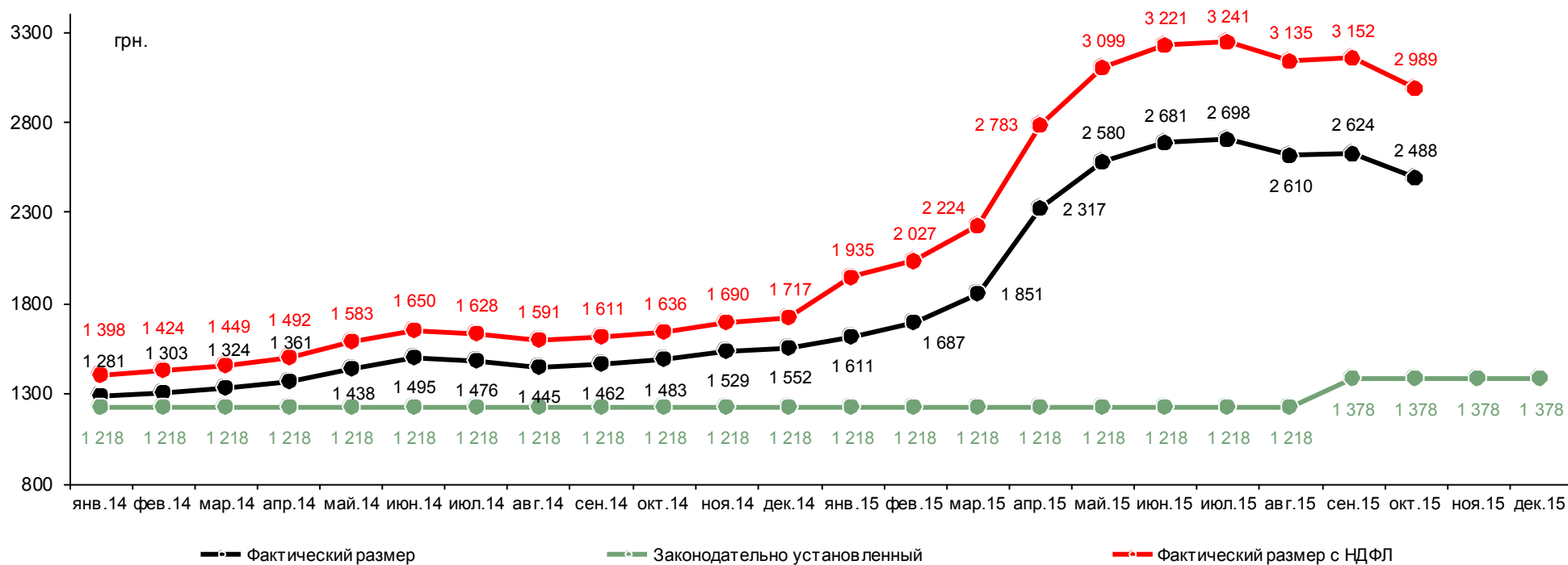
Министерство социальной политики Украины в соответствии со статьей 5 Закона Украины "О прожиточном минимуме" установило, что фактический размер прожиточного минимума в **ценах октября 2015 года** в расчете на месяц для трудоспособных лиц составил 2 488 грн.

В целях контроля за выполнением п.2.2. Генерального соглашения о регулировании основных принципов и норм реализации социально-экономической политики и трудовых отношений в Украине на 2010 - 2012 годы информируем, что расчетный фактический размер прожиточного минимума **с учетом налога с доходов физических лиц** в ценах сентября 2015 года в расчете на месяц для трудоспособных лиц составил 2 989 грн.

## ПРОЖИТОЧНЫЙ МИНИМУМ В РАСЧЕТЕ НА МЕСЯЦ ДЛЯ ТРУДОСПОСОБНЫХ ЛИЦ (2014 - 2015 гг.)

	2014												2015											
	I	II	III	IV	V	VI	VII	VIII	IX	X	XI	XII	I	II	III	IV	V	VI	VII	VIII	IX	X	XI	XII
Фактический размер с НДФЛ	1 398	1 424	1 449	1 492	1 583	1 650	1 628	1 591	1 611	1 636	1 690	1 717	1 935	2 027	2 224	2 783	3 099	3 221	3 241	3 135	3 152	2 989		
Фактический размер	1 281	1 303	1 324	1 361	1 438	1 495	1 476	1 445	1 462	1 483	1 529	1 552	1 611	1 687	1 851	2 317	2 580	2 681	2 698	2 610	2 624	2 488		
Законодательно установленный	1 218												1 218						1 378					

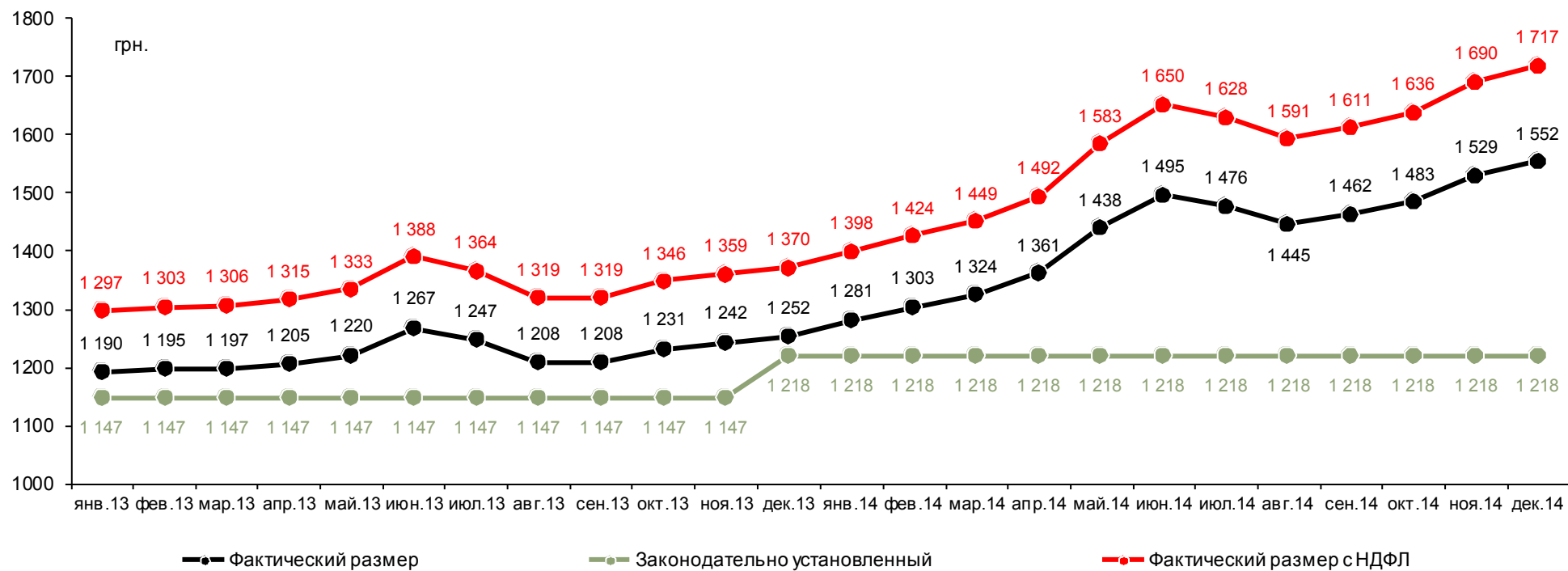
## СРАВНЕНИЕ ДИНАМИКИ ПРОЖИТОЧНОГО МИНИМУМА (2014 - 2015 гг.)



## ПРОЖИТОЧНЫЙ МИНИМУМ В РАСЧЕТЕ НА МЕСЯЦ ДЛЯ ТРУДОСПОСОБНЫХ ЛИЦ (2013 - 2014 гг.)

	2013												2014											
	I	II	III	IV	V	VI	VII	VIII	IX	X	XI	XII	I	II	III	IV	V	VI	VII	VIII	IX	X	XI	XII
<b>Фактический размер с НДФЛ</b>	1 297	1 303	1 306	1 315	1 333	1 388	1 364	1 319	1 319	1 346	1 359	1 370	1 398	1 424	1 449	1 492	1 583	1 650	1 628	1 591	1 611	1 636	1 690	1 717
Фактический размер	1 190	1 195	1 197	1 205	1 220	1 267	1 247	1 208	1 208	1 231	1 242	1 252	1 281	1 303	1 324	1 361	1 438	1 495	1 476	1 445	1 462	1 483	1 529	1 552
Законодательно установленный	1 147												1 218											

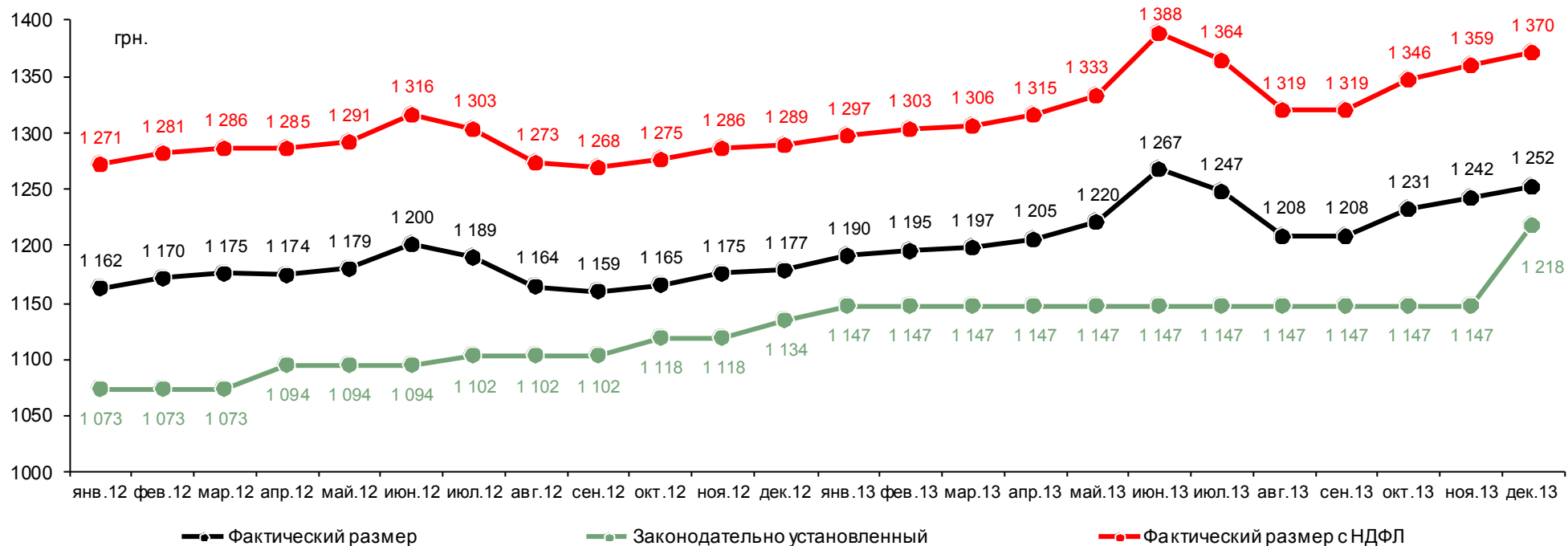
## СРАВНЕНИЕ ДИНАМИКИ ПРОЖИТОЧНОГО МИНИМУМА (2013 - 2014 гг.)



## ПРОЖИТОЧНЫЙ МИНИМУМ В РАСЧЕТЕ НА МЕСЯЦ ДЛЯ ТРУДОСПОСОБНЫХ ЛИЦ (2012 - 2013 гг.)

	2012												2013												
	I	II	III	IV	V	VI	VII	VIII	IX	X	XI	XII	I	II	III	IV	V	VI	VII	VIII	IX	X	XI	XII	
Фактический размер с НДФЛ	1 271	1 281	1 286	1 285	1 291	1 316	1 303	1 273	1 268	1 275	1 286	1 289	1 297	1 303	1 306	1 315	1 333	1 388	1 364	1 319	1 319	1 346	1 359	1 370	
Фактический размер	1 162	1 170	1 175	1 174	1 179	1 200	1 189	1 164	1 159	1 165	1 175	1 177	1 190	1 195	1 197	1 205	1 220	1 267	1 247	1 208	1 208	1 231	1 242	1 252	
Законодательно установленный	1 073			1 094			1 102			1 118			1 134			1 147									1 218

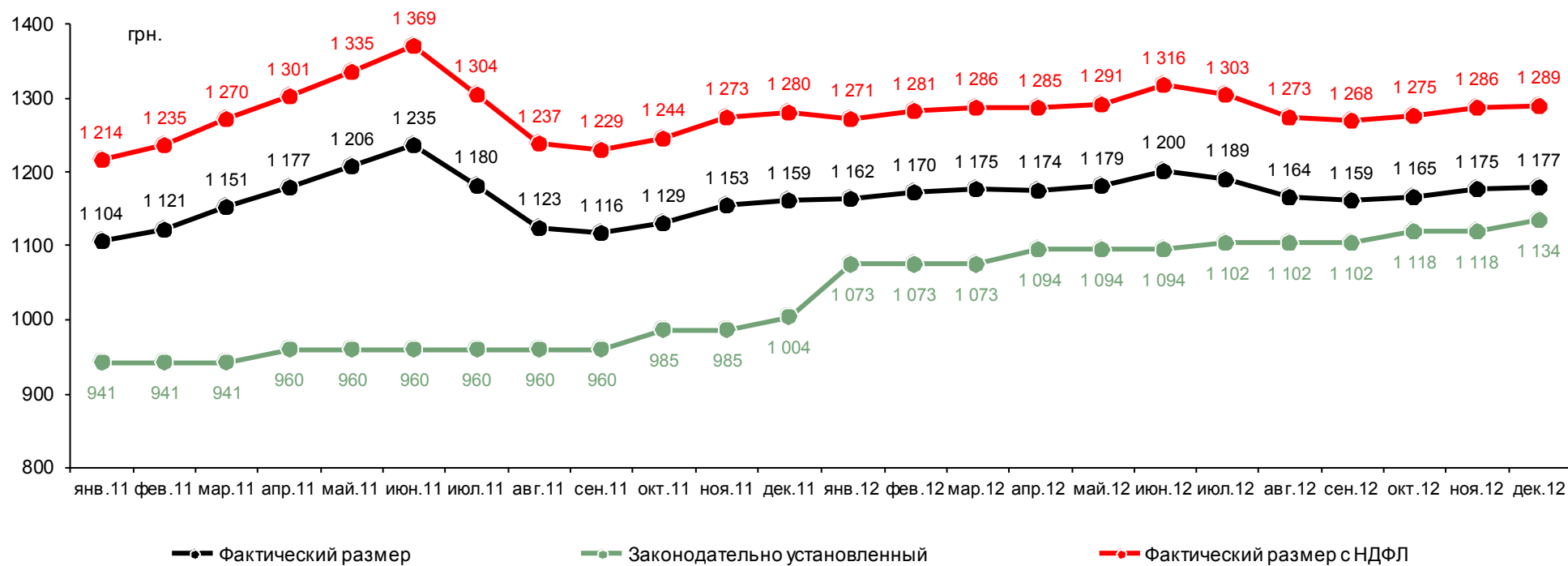
## СРАВНЕНИЕ ДИНАМИКИ ПРОЖИТОЧНОГО МИНИМУМА (2012 - 2013 гг.)



## ПРОЖИТОЧНЫЙ МИНИМУМ В РАСЧЕТЕ НА МЕСЯЦ ДЛЯ ТРУДОСПОСОБНЫХ ЛИЦ (2011 - 2012 гг.)

	2011												2012															
	I	II	III	IV	V	VI	VII	VIII	IX	X	XI	XII	I	II	III	IV	V	VI	VII	VIII	IX	X	XI	XII				
<b>Фактический размер с НДФЛ</b>	1 214	1 235	1 270	1 301	1 335	1 369	1 304	1 237	1 229	1 244	1 273	1 280	1 271	1 281	1 286	1 285	1 291	1 316	1 303	1 273	1 268	1 275	1 286	1 289				
Фактический размер	1 104	1 121	1 151	1 177	1 205,91	1 235	1 180	1 123	1 116	1 129	1 153	1 159	1 162	1 170	1 175	1 174	1 179	1 200	1 189	1 164	1 159	1 165	1 175	1 177				
Законодательно установленный	941			960									985		1 004		1 073			1 094			1 102			1 118		1 134

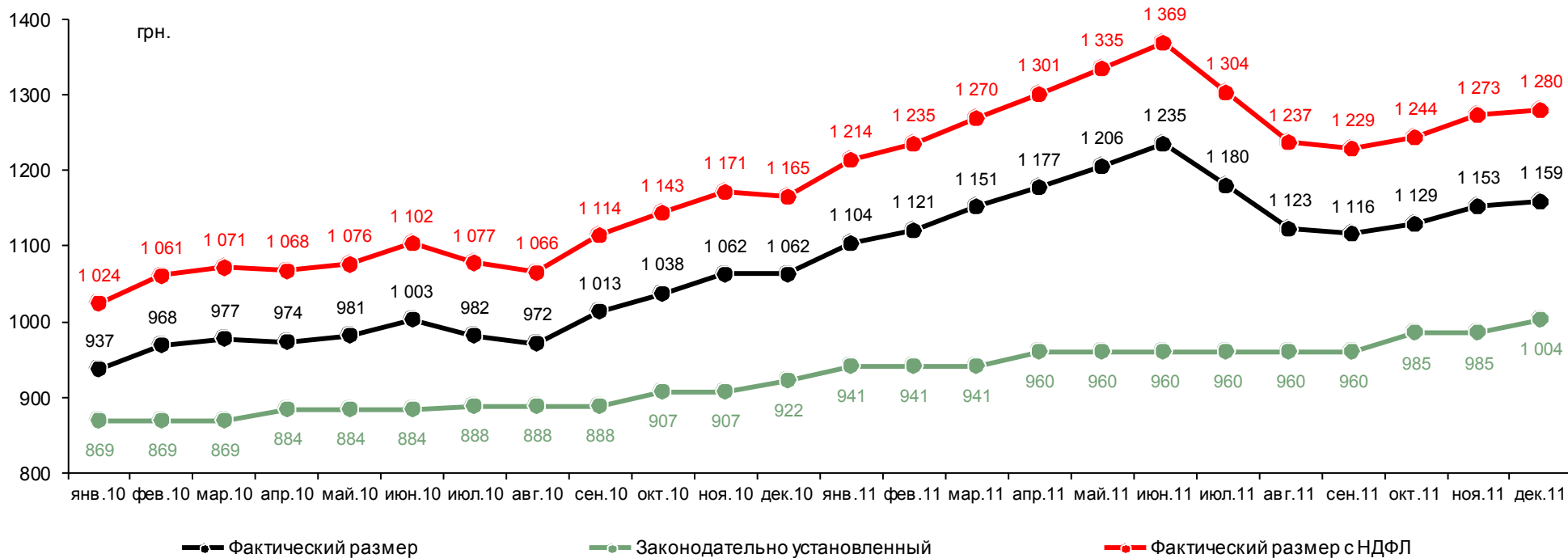
## СРАВНЕНИЕ ДИНАМИКИ ПРОЖИТОЧНОГО МИНИМУМА (2011 - 2012 гг.)



## ПРОЖИТОЧНЫЙ МИНИМУМ В РАСЧЕТЕ НА МЕСЯЦ ДЛЯ ТРУДОСПОСОБНЫХ ЛИЦ (2010 - 2011 гг.)

	2010												2011												
	I	II	III	IV	V	VI	VII	VIII	IX	X	XI	XII	I	II	III	IV	V	VI	VII	VIII	IX	X	XI	XII	
Фактический размер с НДФЛ	1 024	1 061	1 071	1 068	1 076	1 102	1 077	1 066	1 114	1 143	1 171	1 165	1 214,4	1 235,38	1 270	1 301	1 335	1 369	1 304	1 237	1 229	1 244	1 273	1 280	
Фактический размер	937	968	977	974	981	1 003	982	972	1 013	1 038	1 062	1 062	1 104	1 121	1 151	1 177	1 205,91	1 235	1 180	1 123	1 116	1 129	1 153	1 159	
Законодательно установленный	869			884			888			907			922			941			960			985			1004

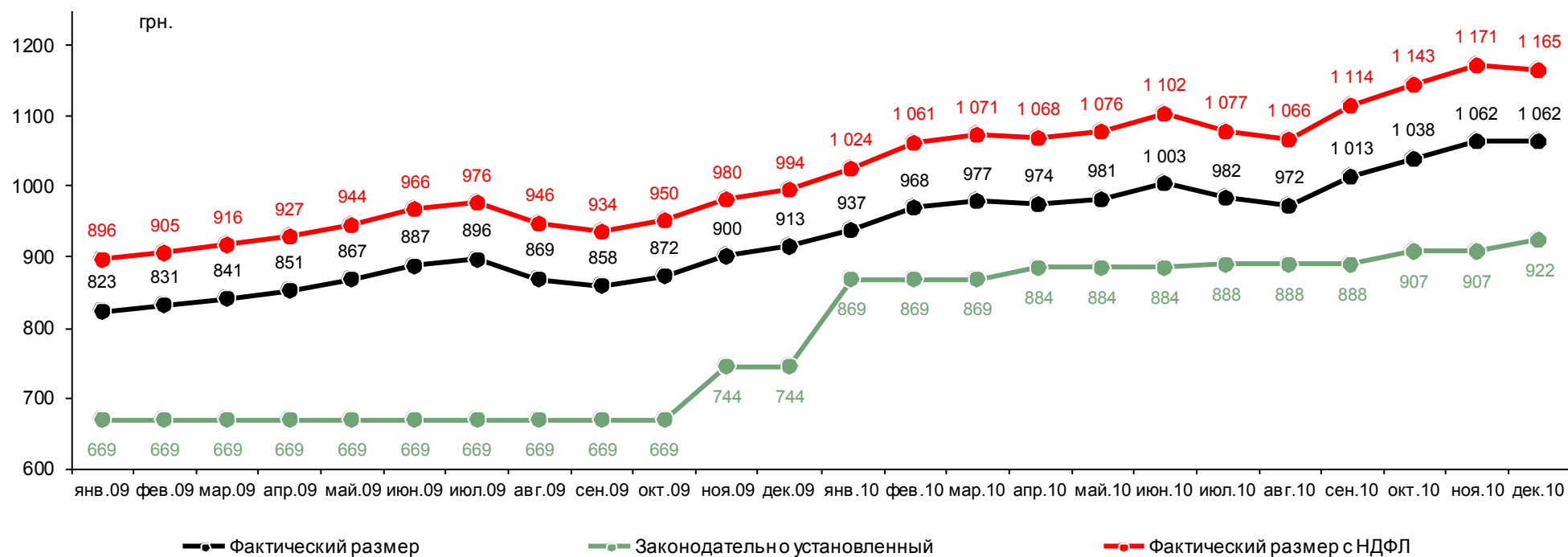
## СРАВНЕНИЕ ДИНАМИКИ ПРОЖИТОЧНОГО МИНИМУМА (2010 - 2011 гг.)



## ПРОЖИТОЧНЫЙ МИНИМУМ В РАСЧЕТЕ НА МЕСЯЦ ДЛЯ ТРУДОСПОСОБНЫХ ЛИЦ (2009 - 2010 гг.)

	2009												2010											
	I	II	III	IV	V	VI	VII	VIII	IX	X	XI	XII	I	II	III	IV	V	VI	VII	VIII	IX	X	XI	XII
<b>Фактический размер с НДФЛ</b>	896	905	916	927	944	966	976	946	934	950	980	994	1 024	1 061	1 071	1 068	1 076	1 102	1 077	1 066	1 114	1 143	1 171	1 165
Фактический размер	823	831	841	851	867	887	896	869	858	872	900	913	937	968	977	974	981	1 003	982	972	1 013	1 038	1 062	1 062
Законодательно установленный	669						744						869			884			888			907		922

## СРАВНЕНИЕ ДИНАМИКИ ПРОЖИТОЧНОГО МИНИМУМА (2009 - 2010 гг.)





**Федерация  
Металлургов  
Украины**

Адрес для корреспонденции:  
ул. Комсомольская, 22, оф.3  
г. Днепропетровск  
49000

телефон: (0562) 320-601  
факс: (0562) 320-602  
эл. почта: [org@fedmet.org](mailto:org@fedmet.org)